



Úřad práce ČR

Krajská pobočka Úřadu práce ČR v Brně

Měsíční statistická zpráva

říjen 2021

Zprávu předkládá:

Mgr. Ivana Ondráková

vedoucí oddělení zaměstnanosti

<https://www.uradprace.cz/web/cz/statistiky-jmk>

Brno 2021



Informace o nezaměstnanosti v Jihomoravském kraji ke 31.10.2021

V říjnu klesl celkový počet uchazečů o zaměstnání na 31 200, počet hlášených volných pracovních míst vzrostl na 33 004 a podíl nezaměstnaných osob klesl na 3,8 %.

Ke 31.10. 2021 evidoval Úřad práce ČR (ÚP ČR), Krajská pobočka v Brně celkem 31 200 uchazečů o zaměstnání. Jejich počet byl o 1 104 nižší než na konci předchozího měsíce, ve srovnání se stejným obdobím minulého roku je nižší o 2 716 osob. Z tohoto počtu bylo 28 483 dosažitelných uchazečů o zaměstnání ve věku 15–64 let. Bylo to o 1 209 méně než na konci předchozího měsíce. Ve srovnání se stejným obdobím minulého roku byl jejich počet nižší o 2 861 osob.

V průběhu měsíce bylo nově zaevidováno 3 370 osob. Ve srovnání s minulým měsícem to bylo méně o 1 567 osob a v porovnání se stejným obdobím předchozího roku méně o 830 osob.

Z evidence během měsíce odešlo celkem 4 474 uchazečů (ukončená evidence, vyřazení uchazeči). Bylo to o 974 osob méně než v předchozím měsíci a o 50 osob méně než ve stejném měsíci minulého roku. Do zaměstnání z nich ve sledovaném měsíci nastoupilo 3 250, tj. o 772 méně než v předchozím měsíci a o 73 méně než ve stejném měsíci minulého roku, 1 594 uchazečů o zaměstnání bylo umístěno prostřednictvím úřadu práce, tj. o 432 méně než v předchozím měsíci a o 23 více než ve stejném období minulého roku, 1 224 uchazečů bylo vyřazeno bez umístění.

Meziměsíční nárůst počtu nezaměstnaných nebyl zaznamenán v žádném okrese kraje. Meziměsíční pokles počtu nezaměstnaných byl zaznamenán ve všech sedmi okresech. Největší relativní pokles počtu nezaměstnaných byl zaznamenán v okresech a Vyškov (- 5,9 %), Brno-venkov (- 4,0 %) a Brno-město (- 3,6 %)

Ke konci měsíce bylo evidováno na ÚP ČR, Krajské pobočce v Brně 16 424 žen. Jejich podíl na celkovém počtu uchazečů činil 52,6 %. V evidenci bylo 4 860 osob se zdravotním postižením, což představovalo 15,6 % z celkového počtu nezaměstnaných.

Ke konci tohoto měsíce bylo evidováno 1 941 absolventů škol všech stupňů vzdělání a mladistvých, jejich počet klesl ve srovnání s předchozím měsícem o 157 osob a ve srovnání se stejným měsícem minulého roku byl nižší o 93 osob. Na celkové nezaměstnanosti se podíleli 6,2 %.

Podporu v nezaměstnanosti pobíralo 8 791 uchazečů o zaměstnání, tj. 28,2 % všech uchazečů vedených v evidenci.

Podíl nezaměstnaných osob, tj. počet dosažitelných uchazečů o zaměstnání ve věku 15-64 let k obyvatelstvu stejného věku, klesl ke 31.10. 2021 na 3,8 %.



Podíl nezaměstnaných stejný, nebo vyšší než republikový průměr, vykázaly 3 okresy, a to Hodonín (4,7 %), Brno-město (4,6 %) a Znojmo (4,4 %). Nejnižší podíl nezaměstnaných byl zaznamenán v okrese Vyškov (2,3 %).

Podíl nezaměstnaných žen klesl na 4,1 %, podíl nezaměstnaných mužů klesl na 3,5 %.

Kraj evidoval ke 31.10. 2021 celkem 33 004 volných pracovních míst. Jejich počet byl o 683 vyšší než v předchozím měsíci a o 4 020 vyšší než ve stejném měsíci minulého roku. Na jedno volné pracovní místo připadalo v průměru 0,9 uchazeče, z toho nejvíce v okresech Znojmo (2,8), Hodonín (2,5) a Blansko (2,1). Z celkového počtu nahlášených volných míst bylo 1 284 vhodných pro osoby se zdravotním postižením (OZP), na jedno volné pracovní místo připadalo 3,8 OZP. Volných pracovních míst pro absolventy a mladistvé bylo registrováno 7 961, na jedno volné místo připadalo 0,2 uchazečů této kategorie. Z celkového počtu volných pracovních míst bylo 4 999 míst bez příznaku „pro cizince“. Na dalších 28 005 pozic pak mohli zaměstnavatelé přijímat také pracovníky ze zahraničí.

V rámci aktivní politiky zaměstnanosti (APZ) bylo od počátku roku 2021 prostřednictvím příspěvků APZ podpořeno 2 383 osob, z toho bylo 765 osob zařazeno do rekvalifikačních kurzů. Prostřednictvím SÚPM – SVČ bylo podpořeno v tomto měsíci 14 uchazečů, převážně v oblasti služeb.

Informace o vývoji nezaměstnanosti v ČR v elektronické formě jsou zveřejněny na internetové adrese <https://www.mpsv.cz/web/cz/mesicni> .



1. Základní charakteristika vývoje nezaměstnanosti a volných pracovních míst v Jihomoravském kraji

Tabulka č. 1 - Vývoj nezaměstnanosti

ukazatel (celkový počet)		stav k		
		31.10.2020	30.9.2021	31.10.2021
evidovaní uchazeči o zaměstnání		33 916	32 304	31 200
- z toho	ženy	17 292	17 008	16 424
	absolventi a mladiství	2 034	2 098	1 941
	uchazeči se zdravotním postižením	4 833	4 906	4 860
uchazeči s nárokem na Pvn		10 261	8 955	8 791
podíl nezaměstnaných osob v % ¹⁾		4,1	3,9	3,8
volná pracovní místa		28 984	32 321	33 004
počet uchazečů na 1 volné pracovní místo		1,2	1,0	0,9

Tabulka č. 2 - Tok nezaměstnanosti

ukazatel	Počet uchazečů ve sledovaném měsíci		
	říjen 2020	září 2021	říjen 2021
nově evidovaní uchazeči o zaměstnání	4 200	4 937	3 370
uchazeči s ukonč. evidencí a vyřazení	4 524	5 448	4 474
- z toho umístění celkem	3 323	4 022	3 250
- z toho umístění úřadem práce	1 571	2 026	1 594

Tabulka č. 3. – Nezaměstnanost v okresech ke 31.10. 2021

Okres	Počet nezaměstnaných		Volná pracovní místa	Počet uchazečů na 1 VPM	Podíl nezaměstnaných osob [%]
	celkem	z toho ženy			
Blansko	2 164	1 139	1 051	2,1	2,9
Brno-město	12 411	6 489	18 661	0,7	4,6
Brno-venkov	4 365	2 343	5 906	0,7	2,8
Břeclav	2 330	1 243	2 230	1,0	2,9
Hodonín	5 034	2 546	2 027	2,5	4,7
Vyškov	1 496	808	1 914	0,8	2,3
Znojmo	3 400	1 856	1 215	2,8	4,4
Jihomoravský kraj	31 200	16 424	33 004	0,9	3,8
Česká republika	251 689	133 147	352 454	0,7	3,4



2. Vybrané nástroje aktivní politiky zaměstnanosti v Jihomoravském kraji

Tabulka č. 4 – Osoby podpořené v rámci APZ a rekvalifikace uchazečů a zájemců o zaměstnání

ukazatel (celkový počet)	Stav k		Celkem od počátku roku do	
	31.10. 2020	31.10. 2021	31.10. 2020	31.10. 2021
Osoby podpořené v rámci APZ				
veřejně prospěšné práce (VPP)	290	582	368	662
veřejně prospěšné práce (VPP) - ESF ¹⁾	272	171	317	183
společensky účelná prac. místa (SÚPM)	3	46	1	45
společensky účelná prac. místa (SÚPM) - ESF ¹⁾	330	477	317	438
SÚPM - samostatně výděleč. činnost (SVČ)	85	96	50	83
SÚPM - samostatně výděleč. činnost (SVČ) - ESF ¹⁾	0	0	0	0
zřízení pracovního místa pro OZP (bez SVČ)	97	96	43	47
zřízení pracovního místa pro OZP - SVČ	1	0	0	0
vytvořená pracovní místa (NIP)	0	32	0	34
ostatní nástroje APZ	58	117	128	126
rekvalifikace uchazečů a zájemců o zaměstnání				
uchazeči a zájemci zařazení do rekvalifikací	0	0	1	0
uchazeči a zájemci zařazení do rekvalifikací - ESF ¹⁾	2	136	501	506
uchazeči a zájemci, kteří zahájili zvolenou rekvalifikaci	0	0	0	0
uchazeči a zájemci, kteří zahájili zvolenou rekvalifikaci - ESF ¹⁾	25	37	191	259
Osoby podpořené v rámci APZ celkem	1 163	1 758	1 917	2 383

1) financováno převážně z Evropského sociálního fondu

Podrobnější statistické údaje o nástrojích APZ naleznete na stránkách Integrovaného portálu MPSV, v měsíčních statistikách nezaměstnanosti

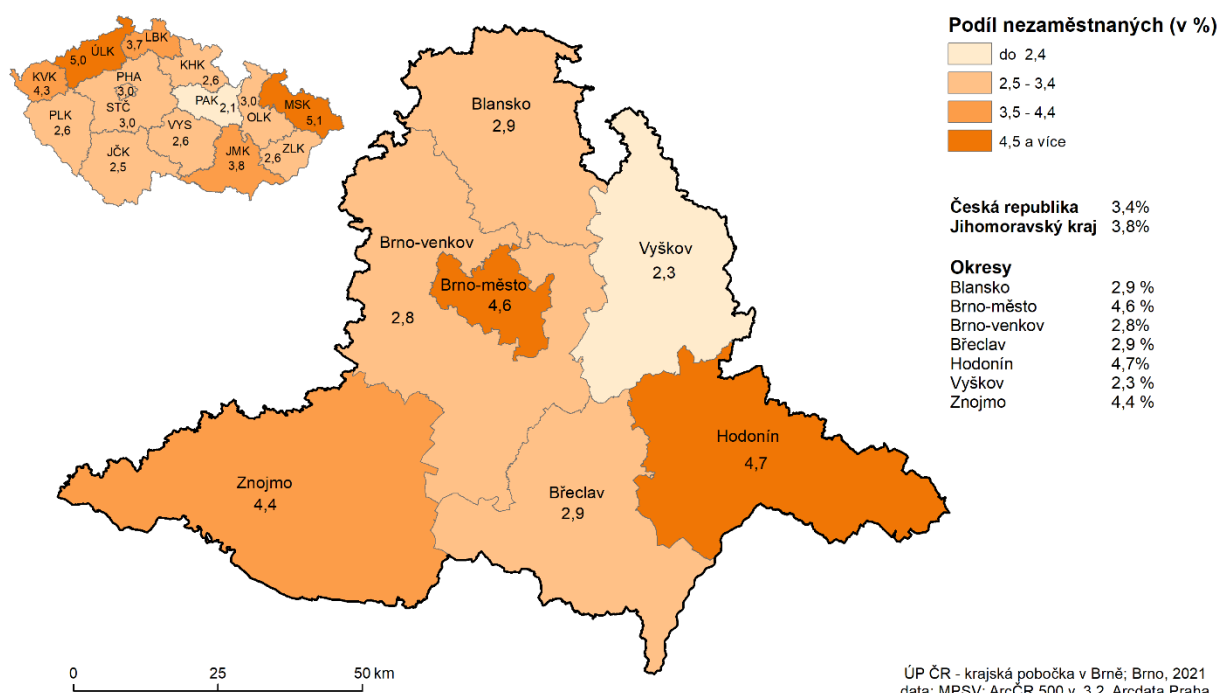
<https://www.mpsv.cz/web/cz/mesicni>



3. MAPA – ArcView - Podíl nezaměstnaných v okresech kraje

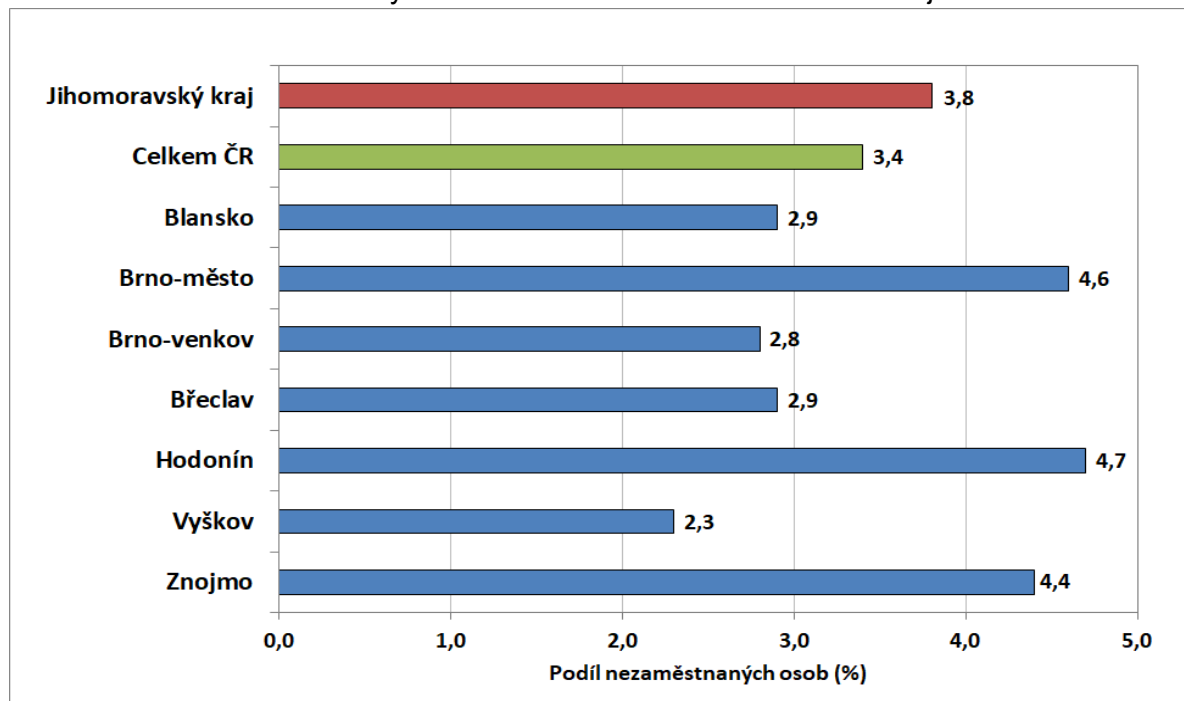
PODÍL NEZAMĚSTNANÝCH NA OBYVATELSTVU VE VĚKU 15 - 64 LET

v Jihomoravském kraji ke 31.10. 2021

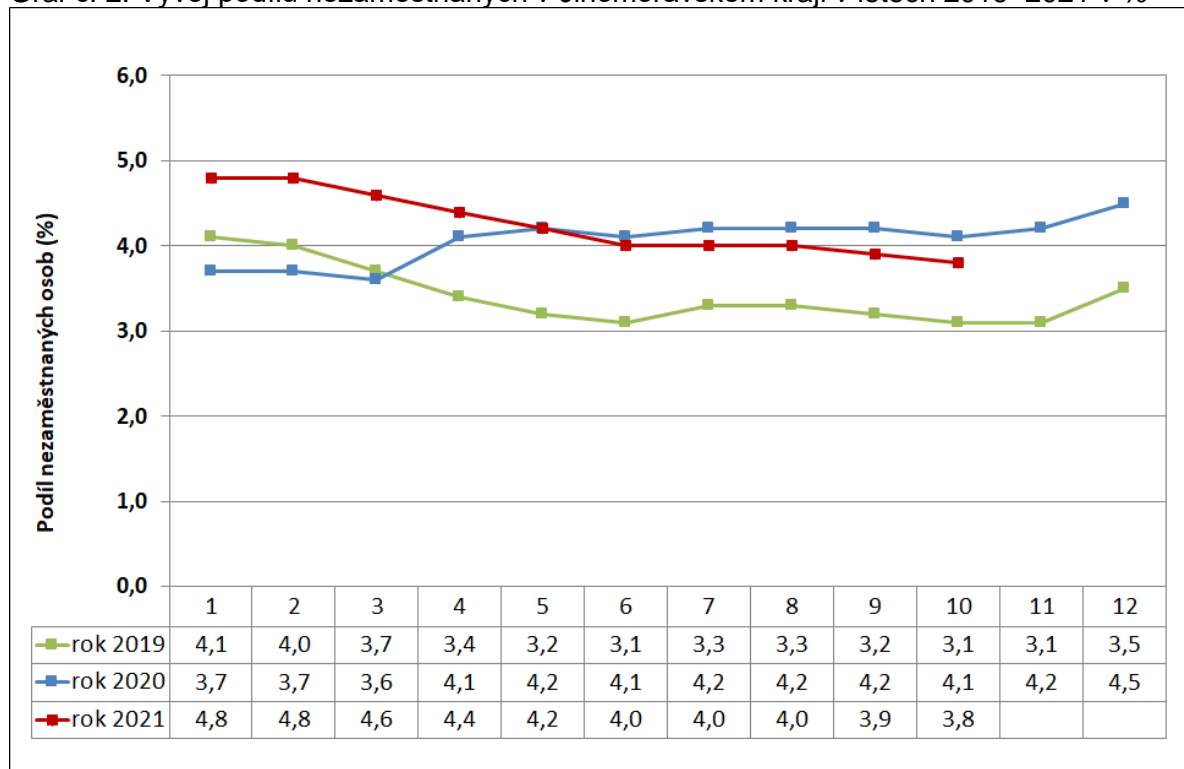


4. GRAFY

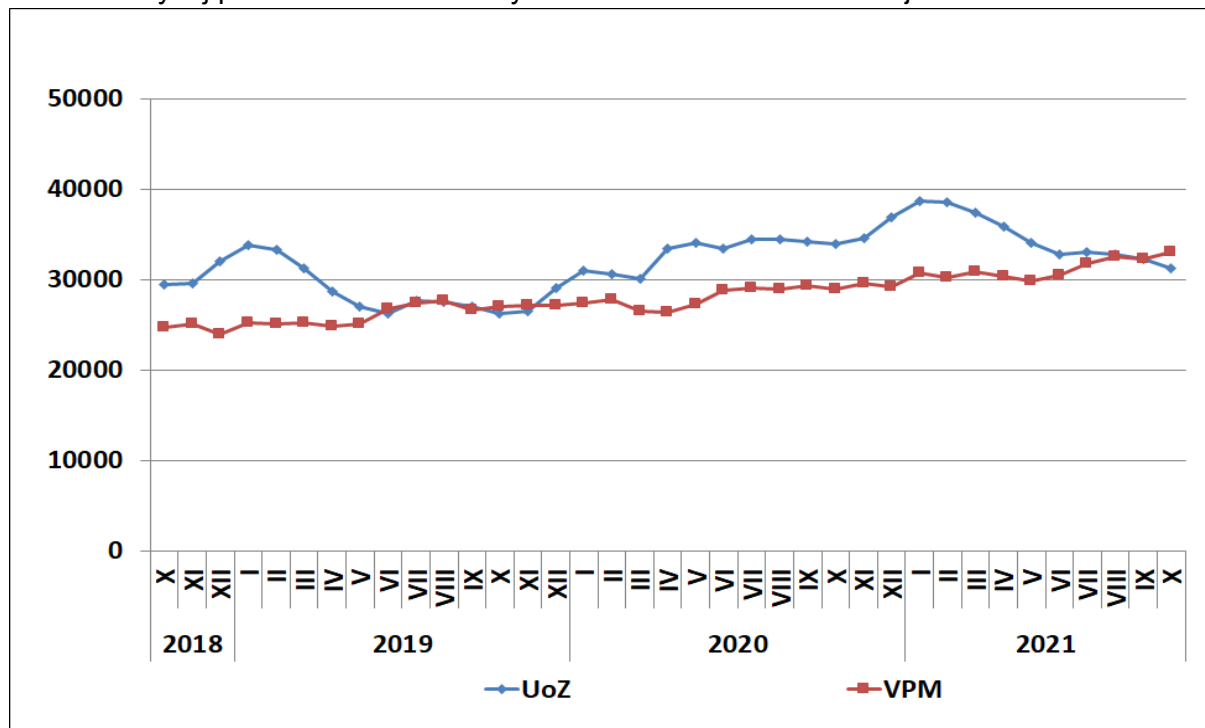
Graf č. 1: Podíl nezaměstnaných osob v okresech Jihomoravského kraje a v ČR k 31.10.2021



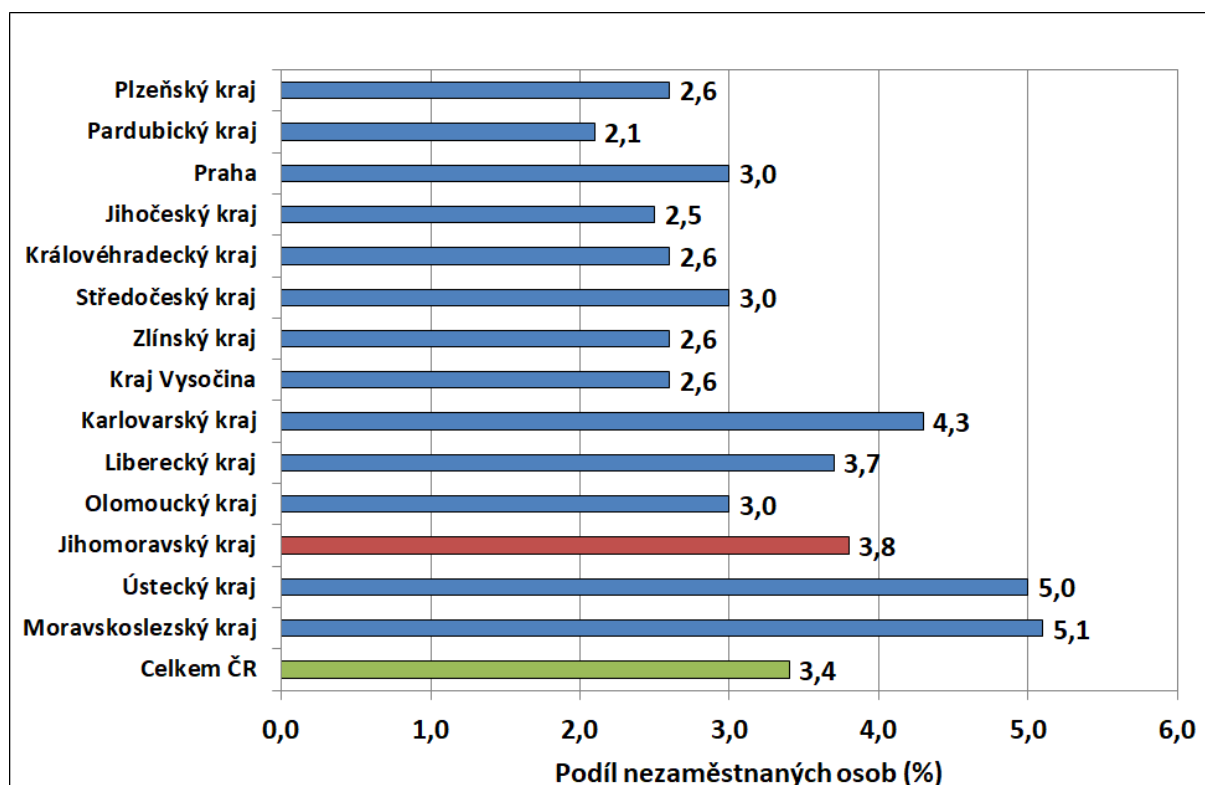
Graf č. 2: Vývoj podílu nezaměstnaných v Jihomoravském kraji v letech 2019–2021 v %



Graf č. 3: Vývoj počtu uchazečů a volných míst v Jihomoravském kraji v letech 2018–2021



Graf č. 4: Podíl nezaměstnaných osob v jednotlivých krajích ČR ke 31.10.2021 v %





5. Setřídění okresů ke 31.10. 2021

	PNO v %		meziměs. přírůst./ úbytek nezam. v %		počet uchazečů na 1 VPM	
1	Karviná	8,6	Jičín	0,2	Karviná	10,5
2	Most	6,4	Jindřichův Hradec	0,2	Most	4,8
3	Ostrava-město	6,0	Písek	-0,7	Ústí nad Labem	4,0
4	Chomutov	5,9	Česká Lípa	-0,8	Bruntál	3,9
5	Ústí nad Labem	5,9	Jeseník	-1,0	Sokolov	3,9
6	Louny	5,6	Louny	-1,3	Znojmo	2,8
7	Bruntál	5,5	Bruntál	-1,8	Ostrava-město	2,6
8	Sokolov	5,0	Karviná	-2,1	Hodonín	2,5
9	Hodonín	4,7	Chomutov	-2,2	Děčín	2,5
10	Brno-město	4,6	Znojmo	-2,2	Louny	2,3
11	Kladno	4,6	Semily	-2,2	Opava	2,2
12	Děčín	4,6	Mladá Boleslav	-2,3	Blansko	2,1
13	Karlovy Vary	4,5	Mělník	-2,3	Přerov	2,0
14	Znojmo	4,4	Šumperk	-2,4	Jeseník	2,0
15	Mělník	4,3	Ústí nad Labem	-2,5	Jablonec nad Nisou	1,9
16	Teplice	4,1	Uherské Hradiště	-2,5	Frýdek-Místek	1,8
17	Liberec	4,1	Jablonec nad Nisou	-2,5	Třebíč	1,7
18	Nymburk	4,0	Prostějov	-2,5	Litoměřice	1,7
19	Přerov	4,0	Plzeň-sever	-2,6	Karlovy Vary	1,6
20	Příbram	3,8	Trutnov	-2,6	Šumperk	1,6
21	Kolín	3,8	Plzeň-jih	-2,6	Žďár nad Sázavou	1,6
22	Jablonec nad Nisou	3,8	Strakonice	-2,6	Teplice	1,5
23	Semily	3,6	Litoměřice	-2,7	Kladno	1,5
24	Český Krumlov	3,6	Hodonín	-2,9	Česká Lípa	1,5
25	Šumperk	3,3	Kladno	-2,9	Kroměříž	1,3
26	Cheb	3,3	Opava	-3,0	Nový Jičín	1,3
27	Třebíč	3,2	Břeclav	-3,1	Trutnov	1,3
28	Jeseník	3,2	Blansko	-3,1	Olomouc	1,2
29	Beroun	3,2	Kolín	-3,4	Semily	1,1
30	Vsetín	3,2	Frýdek-Místek	-3,4	Rakovník	1,1
31	Náchod	3,2	Chrudim	-3,4	Břeclav	1,0
32	Rokycany	3,1	Prachatice	-3,4	Náchod	1,0
33	Tábor	3,1	Rakovník	-3,4	Havlíčkův Brod	1,0
34	Litoměřice	3,1	České Budějovice	-3,4	Liberec	0,9
35	Nový Jičín	3,1	Plzeň-město	-3,5	Chomutov	0,9
36	Rakovník	3,0	Brno-město	-3,6	Strakonice	0,9
37	Tachov	3,0	Liberec	-3,6	Vsetín	0,8
38	Praha	3,0	Tachov	-3,6	Prostějov	0,8
39	Frýdek-Místek	3,0	Český Krumlov	-3,6	Nymburk	0,8
40	Trutnov	3,0	Svitavy	-3,7	Plzeň-sever	0,8
41	Domažlice	2,9	Příbram	-3,7	Vyškov	0,8
42	Žďár nad Sázavou	2,9	Náchod	-3,8	Uherské Hradiště	0,8
43	Blansko	2,9	Nymburk	-4,0	Brno-venkov	0,7
44	Břeclav	2,9	Brno-venkov	-4,0	Kutná Hora	0,7
45	Česká Lípa	2,8	Tábor	-4,1	České Budějovice	0,7
46	Brno-venkov	2,8	Nový Jičín	-4,2	Jindřichův Hradec	0,7
47	Olomouc	2,8	Sokolov	-4,2	Hradec Králové	0,7
48	Kutná Hora	2,8	Jihlava	-4,3	Kolín	0,7
49	Opava	2,7	Ostrava-město	-4,3	Brno-město	0,7
50	Hradec Králové	2,7	Žďár nad Sázavou	-4,5	Cheb	0,6
51	Plzeň-sever	2,7	Havlíčkův Brod	-4,5	Mělník	0,6
52	České Budějovice	2,6	Beroun	-4,6	Rokycany	0,6
53	Havlíčkův Brod	2,5	Děčín	-4,7	Jičín	0,6
54	Kroměříž	2,5	Teplice	-4,7	Příbram	0,6
55	Plzeň-město	2,5	Karlovy Vary	-4,9	Chrudim	0,6
56	Jihlava	2,4	Hradec Králové	-5,0	Písek	0,6
57	Uherské Hradiště	2,4	Rokycany	-5,0	Zlín	0,6
58	Strakonice	2,3	Most	-5,0	Tábor	0,6
59	Vyškov	2,3	Pardubice	-5,0	Domažlice	0,6
60	Chrudim	2,2	Přerov	-5,2	Svitavy	0,5
61	Klatovy	2,2	Kroměříž	-5,2	Jihlava	0,5
62	Zlín	2,2	Vsetín	-5,4	Beroun	0,5
63	Plzeň-jih	2,2	Třebíč	-5,5	Ústí nad Orlicí	0,5
64	Prostějov	2,1	Kutná Hora	-5,6	Plzeň-město	0,5
65	Pardubice	2,1	Praha	-5,6	Benešov	0,4
66	Svitavy	2,1	Vyškov	-5,9	Rychnov nad Kněžnou	0,4
67	Písek	2,1	Benešov	-6,1	Prachatice	0,4
68	Mladá Boleslav	2,1	Rychnov nad Kněžnou	-6,1	Klatovy	0,4
69	Ústí nad Orlicí	2,0	Klatovy	-6,4	Praha-západ	0,3
70	Prachatice	1,9	Cheb	-6,5	Český Krumlov	0,3
71	Praha-západ	1,9	Olomouc	-6,5	Pardubice	0,3
72	Jičín	1,8	Praha-západ	-6,7	Plzeň-jih	0,3
73	Benešov	1,7	Ústí nad Orlicí	-6,7	Praha	0,3
74	Jindřichův Hradec	1,7	Praha-východ	-7,6	Pelhřimov	0,3
75	Pelhřimov	1,7	Zlín	-7,9	Mladá Boleslav	0,2
76	Rychnov nad Kněžnou	1,6	Domažlice	-8,2	Tachov	0,1
77	Praha-východ	1,4	Pelhřimov	-8,6	Praha-východ	0,1
	Celkem ČR	3,4	Celkem ČR	-4,0	Celkem ČR	0,7